

Bohème Chic

Durée : 1 jour 7 heures Formation
en présentiel

Organisme de formation

150, avenue Henry Lantelme
06700 Saint Laurent du Var
Courriel : contact@unec06-formation.com
Service administratif : 04 93 07 07 89

« *Elargissez votre domaine de compétences avec cette formation Bohème Chic* »

Prérequis

Être détenteur du CAP de coiffure. L'apprenant est informé préalablement en formation qu'il doit se munir d'un matériel professionnel spécifique d'écrit ci-dessous. Sur le plan de l'organisation, l'apprenant atteste, en ouverture de formation, d'une remise préalable au stage des documents comme : Lettre de convocation complète, règlement intérieur, fiche description d'action de formation. Envoyés par l'organisme de formation lors de l'inscription.

Profil de l'apprenant

Cette formation est destinée aux chefs d'entreprise, aux managers, collaborateurs de salons de coiffure, aux demandeurs d'emploi et également accessible aux personnes en situation de handicap léger pouvant exercer le métier de la coiffure souhaitant développer leurs compétences à travers des apports théoriques et pratique dans le cadre des objectifs professionnels de la formation décrite ci-dessous.

Profil du formateur

Maxime CIMA est en charge de l'animation de la formation Dirigeant, formateur depuis plus de 20 ans. Il a aussi enseigné au CFA de CARROS et à la Chambre des Métiers 06. Coiffeur Hair Stylist, il a commencé sa carrière de formateur en 1992, où il exerce toujours son parcours de formateur. Ses compétences, lui permettent d'aborder un grand nombre de problématique.

Qualités indicateurs de résultats

Vu la jeunesse de cette formation, aucun retour d'évaluation à ce jour

Sanction visée :

Certificat de fin de formation

Accessibilité et Délais d'accès

Notre organisme de formation engage à répondre en 48h à toute demande d'information relative pour toutes formations. Une fois le contact établi, nous envisagerons conjointement la date la plus appropriée en fonction de vos besoins et vos enjeux

La procédure pour l'inscription est la suivante :

Inscription se fait en ligne ou par l'envoi du bulletin d'inscription par courrier

Le délai d'accès : Le stagiaire pourra s'inscrire aux sessions disponibles sur le site internet de l'entreprise, sous réserve de leur disponibilité.

Toutefois, sa demande d'inscription ne sera définitivement confirmée qu'à l'issue du délai de rétractation.

Si vous avez des besoins spécifiques liés à une situation de handicap ou des difficultés que vous souhaitez nous faire connaître, nous vous invitons à contacter notre référent handicap Umberto BENTIVEGNA (0615083435 contact@unec06-formation.com) au plus tard une semaine avant le début

De la formation






Version 2- Mise à jour le 31/01/2025

Objectifs professionnels

Maîtriser les bases des coiffures bohème, chignon, tresse torsade et attaches rapides. Maîtriser les chignons et attaches naturels tout en étant sophistiqués. Ce mélange de tresses, boucles lâches et torsades. Savoir les reproduire en chignons et coiffages.

Objectifs opérationnels de développements des compétence professionnelles

A l'issue de cette formation, l'apprenant aura les compétences pour :

-  Appréhender les bases des coiffures attachées et chignon bohème
-  Savoir réaliser des techniques d'attaches et savoir les faire évoluer avec créativité
-  Maîtriser le placement de volume
-  Concevoir différentes techniques d'attaches et de tresses et chignons pour apporter volume et point de fixation
-  Intégrer différentes textures

Déroulé de la formation

Contenu du matin

- Présentation de l'objectif de la formation afin de définir les besoins du stagiaire
- Recueillir le questionnaire préalable (en ouverture de formation) des attentes de l'action de formation signé par les apprenants
- Analyse des tendances
- Savoir Préparer les cheveux, travailler la texture
- Savoir les astuces de coiffage, attaches et créations de volumes et fixation à l'aide de pinces plates
- Acquérir les premières techniques d'attaches
- Maîtriser les différentes méthodes d'apprentissage pour réaliser des attaches rapides
- Méthodes de crépage
- Les séparations Présentation des chignons
- Techniques de pose de postiches
- Insérer bijoux de tête, Head band, fleurs, perles, strass...
- Protocole : Démonstration par le formateur par un Step by Step sur tête malléable ou sur modèle
- Mise en situation réelle sur tête d'étude par l'apprenant
- Analyse et recommandations individuel par le formateur

Contenu de l'après-midi

- Mettre en application les bases apprises le matin
- Mise en situation réelle sur tête malléable par l'apprenant avec conseils individualisés du Formateur
- Pratique sur tête malléable ou modèle
- Débriefing général de chaque modèle
- Entretien individuel de fin de formation puis bilan collectif
- Synthèse de la journée, retour sur les attentes et les objectifs de chaque participant.
- Validation de la compréhension des contenus au sein du groupe
- Evaluation à chaud de la formation à l'issue de la formation suivi sous 3 mois d'une évaluation de satisfaction à froid.
- Remise des attestations d'assiduité

Version 2- Mise à jour le 31/01/2025

Méthode pédagogique

L'enseignement dispensé est pratique et théorique. La technique enseignée est montrée par petites séquences, à tour de rôle, sur tête malléable ou modèle. Les apprenants pratiquent ensuite, à leur tour, sur tête malléable, l'enchaînement des gestes montrés. Ils expérimenteront ainsi les nouvelles gestuelles et outils de coupe et mettront en place leur propre méthodologie de coiffage bohème chic, adaptée à la morphologie et aux souhaits de la cliente.

Un document de soutien sera remis à chaque stagiaire en début de formation, dans lequel il trouvera :

Un rappel de l'ensemble des termes techniques de coiffage bohème.

Des croquis vierges lui permettant de dessiner chaque coiffure à réaliser Des feuilles vierges afin de prendre des notes

Le formateur corrigera alors les participants pendant leur pratique et répondra aux questions des uns et des autres. Le formateur veillera à ce que les apprenants expérimentent les nouvelles techniques d'attaches, de tresses et de chignons Bohème Chic apprises afin de se les approprier. C'est la meilleure façon de maîtriser cette méthodologie.

Moyens pédagogiques mis à disposition des stagiaires :

- Séances de formation en salle
- Un vidéo projecteur pour les cours vidéo projeter
- Études de cas concrets
- Jeux de rôles
- Un support de cours reprenant en photos les gestes de l'enchaînement sera remis à chacun des participants. Chaque photo est commentée et suivie d'un espace où le participant peut écrire ses propres commentaires
- Des têtes malléables, trépied, tablettes et petits matériels électriques sont mis à disposition

Modalités d'évaluation des acquis

- Analyse des besoins avant la formation (Etude de pré admission à propos des Besoins du stagiaire et de sa Connaissance du sujet)
- Une feuille d'émargement renseignée est à signer par le stagiaire et le formateur par Demi-journée de formation
- Un questionnaire en début de formation
- Un questionnaire permettant l'expression à mi- parcours sur l'apprentissage
- Evaluation continu de la mise en application (pratique)
- Evaluation à chaud : Questionnaire de la formation propre suivie par l'apprenant
- Evaluation à chaud : Questionnaire de la formation propre suivie par le formateur
- Le stagiaire recevra un **certificat de suivi de formation Bohème Chic** (Ce Certificat n'a pas valeur de diplôme d'État).
- Questionnaire d'évaluation à froid (envoyé 2 mois après la formation) :
- Questionnaire de la formation
- Questionnaire donneur d'ordre

Organisation de la formation

Équipe pédagogique

Michel TRICART Dirigeante du Centre de formation UNEC06

Umberto BENTIVEGNA Responsable du Centre de formation / Service administratif /Réfèrent Handicap

Mme MACONE Nathalie Réfèrent Pédagogique / Réfèrent Qualité

Version 2- Mise à jour le 31/01/2025

Horaires

Les horaires peuvent varier en fonction du lieu d'accueil*

Les horaires de pauses peuvent varier en fonction de l'application technique réalisée sur modèle

Lieu d'accueil

Nos formations se passent uniquement dans les locaux de nos partenaires ou des salons de coiffure avec tout le matériel mis à votre disposition, les locaux sont accessibles aux personnes en situation de handicap léger

Nombre de participants

12 participants maximum

Matériel nécessaire pour suivre la formation (non fournis)

Tout le matériel de coiffage, le sèche-cheveux et styler. Peignes élastique, pinces à chignon, filet, boudin, Gloss, laque

Coût de la formation et modalités de règlements

Le prix public de la formation est de 350€ net (TVA non applicable selon l'article 293B des CGI), soit un coût horaire de 50€ net.

A l'expiration du délai de rétractation, un premier versement représentant 30% du coût total de la formation est à régler.

Le solde peut donner lieu à un échelonnement des paiements avec pour obligation que la totalité soit réglée avant le jour de celle-ci.

Accessible aux personnes en situation de handicap

Vous souhaitez nous informer d'un éventuel déficit sensoriel ou moteur ? Merci de prendre contact avec nous que nous puissions étudier une solution à votre accompagnement par notre référent AGEFIPH et INFOSENS (sourd et malentendants).

Contact

Tel. 04 93 07 07 38 60 – info@unec06-formation.com

Engagement du Centre de formation UNEC 06

Donner la prestation définie dans ce programme. Être à l'écoute de chaque participant de façon à lui permettre de mettre à profit le mieux possible cette formation. S'abstenir de tout prosélytisme sectaire, philosophique, religieux et politique.