

L'univers des cheveux longs

Durée : 2 jours 14 heures

Formation en présentiel

Organisme de formation

150 avenue Henri Lantelme-06700 Saint Laurent du Var

Courriel : contact@unec06-formation.com

Tel : Service administratif : 04 93 07 07 89- 06 40 82 56 02

<< *Elargissez votre domaine de compétence avec cette formation basée sur les coiffures cheveux longs* >>

Prérequis

Être détenteur du CAP de coiffure. L'apprenant est informé préalablement en formation qu'il doit se munir d'un matériel professionnel spécifique d'écrit ci-dessous. Sur le plan de l'organisation, l'apprenant atteste, en ouverture de formation, d'une remise préalable au stage des documents comme : Lettre de convocation complète, règlement intérieur, fiche description d'action de formation. Envoyés par l'organisme de formation lors de l'inscription.

Profil de l'apprenant

Cette formation est destinée aux chefs d'entreprise, aux managers, collaborateurs de salons de coiffure, aux demandeurs d'emplois et également accessible aux personnes en situation de handicap léger pouvant exercer le métier de la coiffure souhaitant développer leurs compétences à travers des apports théoriques et pratique dans le cadre des objectifs professionnels de la formation décrite ci-dessous.

Profil du formateur

Sylvain Lipinski dirige la formation « L'univers des cheveux longs

Formateur depuis plus de 10 ans au sein de l'Académie Raphaël Perrier éducation professionnelle et également formateur pour les apprenants en chambre des métiers pour les examens du brevet de maîtrise.

Aujourd'hui Meilleur Ouvrier de France, il travaille en freelance dans le milieu artistique et continue à donner des formations pour apprendre à développer sa créativité et connaître les astuces du métier.

Qualités indicateurs de résultats

Vu la jeunesse de cette formation, aucun retour d'évaluation à ce jour

Sanction visée :

Certificat de fin de formation

Accessibilité et Délais d'accès

Notre organisme de formation engage à répondre en 48h à toute demande d'information relative pour toutes formations. Une fois le contact établi, nous envisagerons conjointement la date la plus appropriée en fonction de vos besoins et vos enjeux

La procédure pour l'inscription est la suivante :

Inscription se fait en ligne ou par l'envoi du bulletin d'inscription par courrier

Le délai d'accès : Le stagiaire pourra s'inscrire aux sessions disponibles sur le site internet de l'entreprise, sous réserve de leur disponibilité.

Toutefois, sa demande d'inscription ne sera définitivement confirmée qu'à l'issue du délai de rétractation.

Si vous avez des besoins spécifiques liés à une situation de handicap ou des difficultés que vous souhaitez nous







Faire connaître, nous vous invitons à contacter notre référent handicap Umberto BENTIVEGNA (0615083435 contact@unec06-formation.com) au plus tard une semaine avant le début de la formation

Objectifs professionnels

Cette formation vise à approfondir les techniques de coiffage pour créer des looks à la fois naturels et sophistiqués. Les participants apprendront à maîtriser les bases de la coiffure, à réaliser des coiffures délicates et structurées, et à donner du volume et de l'originalité à des coiffures classiques.

Objectifs opérationnels de développements des compétence professionnelles

A l'issue de cette formation, l'apprenant aura les compétences pour :

-  Réaliser une coiffure détachée naturelle et structurée avec une tenue parfaite.
-  Transformer une simple queue de cheval en une coiffure originale et volumineuse
-  Créer un chignon sophistiqué et technique, en utilisant différentes techniques de coiffage.
-  Utiliser des extensions pour apporter de la longueur et du volume à une coiffure.
-  Choisir les bons produits et outils pour obtenir un résultat optimal
-  Créer un chignon sophistiqué et technique, en utilisant différentes techniques de coiffage.

Déroulé de la formation

Jour 1

Contenu du matin

- Accueil des stagiaires
- Présentation de l'objectif de la formation afin de définir les besoins du stagiaire
- Recueillir le questionnaire préalable (en ouverture de formation) des attentes de l'action de formation signé par les apprenants
- **Coiffure 1** " le coiffage façon couture"
- Savoir Préparer les cheveux, travailler la texture
- Savoir les astuces de coiffage,
- Protocole : Démonstration par le formateur par un Step by Step sur tête malléable ou sur modèle
- Mise en situation réelle sur tête d'étude par l'apprenant
- Analyse et recommandations individuel par le formateur
- Mise en situation sur tête malléable

Contenu de l'après-midi

- Mettre en application les bases apprises le matin
- Mise en situation réelle sur tête malléable par l'apprenant avec conseils individualisés du Formateur
- **Coiffure2** "la queue de cheval "
- Démonstration par le formateur par un Step by Step sur tête malléable ou sur modèle
- Techniques de pose de postiche
- Mise en situation réelle sur tête d'étude par l'apprenant
- Pratique sur tête malléable ou modèle
- Débriefing général de chaque modèle
- Synthèse de la journée, retour sur les attentes et les objectifs de chaque participant.
- Validation de la compréhension des contenus au sein du groupe
- QCM de mi-parcours de formation sur la progression des apprentissages.

Jour 2

Contenu du matin

- Accueil des stagiaires
- Récapitulatif de la première journée de formation
- Présentation de l'objectif de la deuxième journée de formation afin de définir les besoins des apprenants
- Coiffure 3 "le chignon"
- Acquérir les premières techniques d'attaches
- Maîtriser les différentes méthodes d'apprentissage pour réaliser des attaches rapides
- Méthodes de crêpage
- Les séparations Présentation des chignons
- Insérer bijoux de tête, fleurs, perles, strass...
- Démonstration et réalisation du chignon par le formateur en Step by Step
- Mise en situation réelle sur tête d'étude par le stagiaire.
- Analyse et recommandations individuelles par le formateur.

Contenu de l'après-midi

Pratique sur tête malléable :

- Mettre en application les bases apprises le matin
- Mise en situation réelle sur tête d'étude par l'apprenant avec conseils individualisés du formateur
- Vérification des acquis
- Débriefing général de chaque modèle
- Entretien individuel de fin de formation
- Synthèse de la journée, validation de la compréhension des contenus au sein du groupe
- Tour de table par le formateur, QCM de fin de formation
- Remise de l'attestation de fin de formation
- Evaluation à chaud par les apprenants et le formateur sur le niveau des atteintes des objectifs
- Suivi sous 2 mois d'une évaluation de satisfaction à froid de l'apprenant et du donneur d'ordre

Méthode pédagogique

L'enseignement dispensé est pratique et théorique. La technique enseignée est montrée par petites séquences, à tour de rôle, sur tête malléable ou modèle. Les apprenants pratiquent ensuite, à leur tour, sur tête malléable, l'enchaînement des gestes montrés. Ils expérimenteront ainsi les nouvelles gestuelles et outils de coiffage et mettront en place leur propre méthodologie de coiffage sur cheveux longs, adaptée à la morphologie et aux souhaits de la cliente.

Un document de soutien sera remis à chaque stagiaire en début de formation, dans lequel il trouvera :

Un rappel de l'ensemble des termes techniques de coiffages sur cheveux longs.

Des croquis vierges lui permettant de dessiner chaque coiffage à réaliser

Des feuilles vierges afin de prendre des notes

Le formateur corrigera alors les participants pendant leur pratique et répondra aux questions des uns et des autres. Le formateur veillera à ce que les apprenants expérimentent les nouvelles techniques de coiffage sur cheveux longs et se les appropriera. C'est la meilleure façon de maîtriser cette méthodologie.

Moyens pédagogiques mis à disposition des stagiaires :

- Séances de formation en salle
- Un vidéo projecteur pour les cours vidéo projeter
- Études de cas concrets
- Jeux de rôles
- Un support de cours reprenant en photos les gestes de l'enchaînement sera remis à chacun des participants. Chaque photo est commentée et suivie d'un espace où le participant peut écrire ses propres commentaires
- Des têtes malléables, trépied, tablettes et petits matériels électriques sont mis à disposition

Modalités d'évaluation des acquis

- Analyse des besoins avant la formation (Etude de pré admission à propos des Besoins du stagiaire et de sa Connaissance du sujet)
- Une feuille d'émargement renseignée est à signer par le stagiaire et le formateur par Demi-journée de formation
- Un questionnaire en début de formation
- Un questionnaire permettant l'expression à mi- parcours sur l'apprentissage
- Evaluation continu de la mise en application (pratique)
- Evaluation à chaud : Questionnaire de la formation propre suivie par l'apprenant
- Evaluation à chaud : Questionnaire de la formation propre suivie par le formateur
- Le stagiaire recevra un **certificat de suivi de formation "l'univers des cheveux long "** (ce Certificat n'a pas valeur de diplôme d'État).
- Questionnaire d'évaluation à froid (envoyé 2 mois après la formation) :
- Questionnaire de la formation
- Questionnaire donneur d'ordre

Organisation de la

formation Équipe

pédagogique

Michel TRICART Dirigeante du Centre de formation UNEC06
Umberto BENTIVEGNA Responsable du Centre de formation / Service administratif /Réfèrent Handicap
Mme MACONE Nathalie Réfèrent Pédagogique / Réfèrent Qualité

Horaire

Les horaires peuvent varier en fonction du lieu d'accueil*

Les horaires de pauses peuvent varier en fonction de l'application technique réalisée sur modèle

Lieu d'accueil

Nos formations se passent uniquement dans les locaux de nos partenaires ou des salons de coiffure avec tout le matériel mis à votre disposition, les locaux sont accessibles aux personnes en situation de handicap léger

Nombre de participants

15 participants maximum

Matériel nécessaire pour suivre la formation (non fournis)

Tout le matériel de coiffage, le sèche-cheveux et styler. Peignes élastique, pinces à chignon, filet, boudin, Gloss, laque

Coût de la formation et modalités de règlements

Le prix public de la formation est de 600 € net (TVA non applicable selon l'article 293B des CGI), soit un coût Horaire de 42.85 € net.

A l'expiration du délai de rétractation, un premier versement représentant 30% du coût total de la formation est à régler.

Le solde peut donner lieu à un échelonnement des paiements avec pour obligation que la totalité soit réglée avant le jour de celle-ci.

Accessible aux personnes en situation de handicap

Vous souhaitez nous informer d'un éventuel déficit sensoriel ou moteur ? Merci de prendre contact avec nous que nous puissions étudier une solution à votre accompagnement par notre référent AGEFIPH et INFOSENS (sourd et malentendants).

Contact

Tel 04 93 07 07 38 60 – **06 40 82 56 02** info@unec06-formation.com

Engagement du Centre de formation UNEC 06

Donner la prestation définie dans ce programme. Être à l'écoute de chaque participant de façon à lui permettre de mettre à profit le mieux possible cette formation. S'abstenir de tout prosélytisme sectaire, philosophique, religieux et politique.