

# Coupe Brushing Shaggy

**Durée** : 2 jours 14 heures

Formation en présentiel

## Organisme de formation

150 AVENUE HENRY LANTELME -06700 Saint Laurent du Var

Courriel : [contact@unec06-formation.com](mailto:contact@unec06-formation.com)

Tel : Service administratif : 04 93 07 07 89

*<< Elargissez votre domaine de compétence avec cette formation Coupe Brushing SHAGGY >>*

### **Prérequis**

Être détenteur du CAP de coiffure. L'apprenant est informé préalablement en formation qu'il doit se munir d'un matériel professionnel spécifique d'écrit ci-dessous. Sur le plan de l'organisation, l'apprenant atteste, en ouverture de formation, d'une remise préalable au stage des documents comme : Lettre de convocation complète, règlement intérieur, fiche description d'action de formation. Envoyés par l'organisme de formation lors de l'inscription.

### **Profil de l'apprenant**

Cette formation est destinée aux chefs d'entreprise, aux managers, collaborateurs de salons de coiffure, aux demandeurs d'emplois et également accessible aux personnes en situation de handicap léger pouvant exercer le métier de la coiffure souhaitant développer leurs compétences à travers des apports théoriques et pratique dans le cadre des objectifs professionnels de la formation décrite ci-dessous.

### **Profil du formateur**

Marilyne BIACHE MOF 2015 en charge de l'animation de la formation, formatrice depuis plus de 5 ans

### **Qualités indicateurs de résultats**

Vu la jeunesse de cette formation, aucun retour d'évaluation à ce jour

### **Sanction visée :**

Certificat de fin de formation

### **Accessibilité et Délais d'accès**

Notre organisme de formation engage à répondre en 48h à toute demande d'information relative pour toutes formations. Une fois le contact établi, nous envisagerons conjointement la date la plus appropriée en fonction de vos besoins et vos enjeux

La procédure pour l'inscription est la suivante :

Inscription se fait en ligne ou par l'envoi du bulletin d'inscription par courrier

Le délai d'accès : Le stagiaire pourra s'inscrire aux sessions disponibles sur le site internet de l'entreprise, sous réserve de leur disponibilité.

Toutefois, sa demande d'inscription ne sera définitivement confirmée qu'à l'issue du délai de rétractation.

Si vous avez des besoins spécifiques liés à une situation de handicap ou des difficultés que vous souhaitez nous faire connaître, nous vous invitons à contacter notre référent handicap Umberto BENTIVEGNA (0615083435 [contact@unec06-formation.com](mailto:contact@unec06-formation.com)) au plus tard une semaine avant le début de la formation.






## Objectifs professionnels

"Cette formation est essentielle pour maîtriser les dernières techniques de coupe tendance. Elle offre une opportunité unique d'apprendre et de perfectionner la méthodologie des coupes brushing SHAGGY intemporelles. Vous développerez des compétences avancées non seulement en matière de coupe, mais aussi de brushing, vous permettant de proposer à vos clients des looks modernes et personnalisés, adaptés aux tendances actuelles."

## Objectifs opérationnels de développements des compétence professionnelles

A l'issue de cette formation, l'apprenant aura les compétences pour :

Maîtriser un diagnostic client en fonction de la morphologie et du type de cheveux.

-  Maîtriser les coupes SHAGGY et leurs déclinaisons du cheveu long au cheveu court.
-  Savoir se les approprier en créant une méthode de coupe signature.
-  Maîtriser les nouvelles techniques de coupe avec de nouveaux outils pour des effets plus effilés.
-  Savoir mettre en avant le service de coupe à l'aide d'un brushing signature
-  Savoir finaliser une coupe SHAGGY sur cheveux sec.

## Déroulé de la formation

### Jour 1

#### Contenu du matin

- Présentation du contenu de la formation
- Recueillir le questionnaire préalable (en ouverture de formation) des attentes de l'action de formation signé par les apprenants
- Présentation de l'organisation et de l'objectif de la formation
- Définir l'approche de la cliente : diagnostic, comprendre ses attentes
- Définir les différentes formes de visage et typologie des cheveux pour une coupe brushing adaptée
- Apprendre plusieurs techniques de coupe brushing Shaggy avec leurs positionnements
- Savoir développer sa créativité
- Protocole : Démonstration par le formateur par un Step by Step des techniques de coupe brushing sur tête malléable ou sur modèle
- Analyse et recommandations individuel par le formateur
  - Mise en situation sur tête malléable
  - Analyse et debriefing de la matinée de formation

#### Contenu de l'après-midi

- Mise en situation réelle sur tête malléable par l'apprenant avec conseils individualisés du Formateur
- Pratique sur tête malléable ou modèle
- Débriefing général de chaque modèle
- Entretien individuel de fin de formation puis bilan collectif
- Synthèse de la journée, retour sur les attentes et les objectifs de chaque participant.
- Validation de la compréhension des contenus au sein du groupe
- QCM de mi-parcours de formation sur la progression des apprentissages.

Version 1 - Mise à jour le 01/02/2023

## Jour 2

### Contenu du matin

- Accueil des stagiaires
- Récapitulatif de la première journée de formation
- Présentation de l'objectif de la deuxième journée de formation afin de définir les besoins des apprenants
- Analyse des tendances de coupe brushing shaggy et ses déclinaisons
- Maîtriser les différentes méthodes d'apprentissage pour réaliser les déclinaisons des coupes brushings shaggy
- Démonstration et réalisations de plusieurs déclinaisons de coupes et brushings signature par le formateur
- Mise en situation réelle sur tête d'étude ou modèle par le formateur
- Analyse et recommandations individuel par le formateur

### Contenu de l'après-midi

- Mise en situation réelle sur tête malléable par l'apprenant avec conseils individualisés du Formateur
- Pratique sur tête malléable ou modèle par l'apprenant
- Débriefing général de chaque modèle
- Entretien individuel de fin de formation
- Synthèse de la journée, validation de la compréhension des contenus au sein du groupe
- Tour de table par le formateur, QCM de fin de formation
- Remise de l'attestation de fin de formation
- Evaluation à chaud par les apprenants et le formateur sur le niveau des atteintes des objectifs
- Suivi sous 2 mois d'une évaluation de satisfaction à froid de l'apprenant et du donneur d'ordre

### Méthode pédagogique

L'enseignement dispensé est pratique et théorique. La technique enseignée est montrée par petites séquences, à tour de rôle, sur tête malléable ou modèle. Les apprenants pratiquent ensuite, à leur tour, sur tête malléable, l'enchaînement des gestes montrés. Ils expérimenteront ainsi les nouvelles gestuelles et outils de coupe et mettront en place leur propre méthodologie de coupe brushing signature, adaptée à la morphologie et aux souhaits de la cliente.

Un document de soutien sera remis à chaque stagiaire en début de formation, dans lequel il trouvera :

Un rappel de l'ensemble des termes techniques de coupes.

Des croquis vierges lui permettant de dessiner chaque coupe à réaliser

Des feuilles vierges afin de prendre des notes

Le formateur corrigera alors les participants pendant leur pratique et répondra aux questions des uns et des autres. Le formateur veillera à ce que les apprenants expérimentent les nouvelles techniques de coupe et brushing SHAGGY apprises afin de se les approprier. C'est la meilleure façon de maîtriser cette méthodologie coupe et brushing signature.

### Moyens pédagogiques mis à disposition des stagiaires :

- Séances de formation en salle
- Un vidéo projecteur pour les cours vidéo projeter
- Études de cas concrets
- Jeux de rôles
- Un support de cours reprenant en photos les gestes de l'enchaînement sera remis à chacun des

Version 1 - Mise à jour le 01/02/2023

participants. Chaque photo est commentée et suivie d'un espace où le participant peut écrire ses propres commentaires

- Des têtes malléables, trépied, tablettes et petits matériels électriques sont mis à disposition

### **Modalités d'évaluation des acquis**

- Analyse des besoins avant la formation
- Une feuille d'émargement renseignée est à signer par le stagiaire et le formateur par Demi-journée de formation
- Un questionnaire en début de formation
- Un questionnaire permettant l'expression à mi- parcours sur l'apprentissage
- Evaluation continu de la mise en application (pratique)
- Evaluation à chaud : Questionnaire de la formation propre suivie par l'apprenant
- Evaluation à chaud : Questionnaire de la formation propre suivie par le formateur
- Le stagiaire recevra un **certificat de suivi de formation Coupe Brushing SHAGGY** (ce Certificat n'a pas valeur de diplôme d'État).
- Questionnaire d'évaluation à froid (envoyé 2 mois après la formation) :
- Questionnaire de la formation
- Questionnaire donneur d'ordre

### **Organisation de la formation**

#### **Équipe pédagogique**

Michel TRICART Dirigeante du Centre de formation UNEC06

Umberto BENTIVEGNA Responsable du Centre de formation / Service administratif /Référént Handicap

Mme MACONE Nathalie Référént Pédagogique / Référént Qualité

#### **Horaire**

Les horaires peuvent varier en fonction du lieu d'accueil\*

Les horaires de pauses peuvent varier en fonction de l'application technique réalisée sur modèle

#### **Lieu d'accueil**

Nos formations se passent uniquement dans les locaux de nos partenaires ou des salons de coiffure avec tout le matériel mis à votre disposition, les locaux sont accessibles aux personnes en situation de handicap léger

#### **Nombre de participants**

12 participants maximum

#### **Matériel nécessaire pour suivre la formation (non fournis)**

Matériels de coupe et brushing : Peigne de coupe, Ciseaux, rasoir, sculpteur, tondeuse, séchoir et brosses à coiffer  
Fer à lisser, Vaporisateur, serviettes peignoir et cape de coupe

#### **Coût de la formation et modalités de règlements**

Le prix public de la formation est de 490€ net (TVA non applicable selon l'article 293B des CGI), soit un coût horaire de 35.00€ net.

A l'expiration du délai de rétractation, un premier versement représentant 30% du coût total de la formation est à régler.

Le solde peut donner lieu à un échelonnement des paiements avec pour obligation que la totalité soit réglée avant le jour de celle-ci.

**Version 1 - Mise à jour le 01/02/2023**

**Accessible aux personnes en situation de handicap**

Vous souhaitez nous informer d'un éventuel déficit sensoriel ou moteur ? Merci de prendre contact avec nous que nous puissions étudier une solution à votre accompagnement par notre référent AGEFIPH et INFOSENS (sourd et malentendants).

**Contact**

Tel 04 93 07 07 38 60 – [info@unec06-formation.com](mailto:info@unec06-formation.com)

**Engagement du Centre de formation UNEC 06**

Donner la prestation définie dans ce programme. Être à l'écoute de chaque participant de façon à lui permettre de mettre à profit le mieux possible cette formation. S'abstenir de tout prosélytisme sectaire, philosophique, religieux et politique.